




муниципальное бюджетное общеобразовательное учреждение
«Лицей № 10» г. Белгорода

РАССМОТРЕНО Руководитель МО  /Андрейченко С.А. Протокол № <u>1</u> от «30» августа 2023 г.	СОГЛАСОВАНО Заместитель директора  /Зайцева Е.А. «30» августа 2023г.	УТВЕРЖДАЮ Директор  Стебловская Л.С. Приказ № 305 от «31» августа 2023 г.
--	---	---



РАБОЧАЯ ПРОГРАММА

по учебному предмету «Биология»
(указать предмет, курс, модуль)

Уровень основного общего образования
(начального общего, основного общего, среднего общего образование)

Уровень программы базовый
(базовый, профильный, углубленный)

ID 426760

ПОЯСНИТЕЛЬНАЯ ЗАПИСКА

Программа по биологии на уровне основного общего образования составлена на основе требований к результатам освоения основной образовательной программы основного общего образования, представленных в ФГОС ООО, а также федеральной рабочей программы воспитания.

Программа по биологии направлена на формирование естественно-научной грамотности обучающихся и организацию изучения биологии на деятельностной основе. В программе по биологии учитываются возможности учебного предмета в реализации требований ФГОС ООО к планируемым личностным и метапредметным результатам обучения, а также реализация межпредметных связей естественно-научных учебных предметов на уровне основного общего образования.

В программе по биологии определяются основные цели изучения биологии на уровне основного общего образования, планируемые результаты освоения программы по биологии: личностные, метапредметные, предметные. Предметные планируемые результаты даны для каждого года изучения биологии.

Биология развивает представления о познаваемости живой природы и методах её познания, позволяет сформировать систему научных знаний о живых системах, умения их получать, присваивать и применять в жизненных ситуациях.

Биологическая подготовка обеспечивает понимание обучающимися научных принципов человеческой деятельности в природе, закладывает основы экологической культуры, здорового образа жизни.

Целями изучения биологии на уровне основного общего образования являются:
формирование системы знаний о признаках и процессах жизнедеятельности биологических систем разного уровня организации;

формирование системы знаний об особенностях строения, жизнедеятельности организма человека, условиях сохранения его здоровья;

формирование умений применять методы биологической науки для изучения биологических систем, в том числе организма человека;

формирование умений использовать информацию о современных достижениях в области биологии для объяснения процессов и явлений живой природы и жизнедеятельности собственного организма;

формирование умений объяснять роль биологии в практической деятельности людей, значение биологического разнообразия для сохранения биосферы, последствия деятельности человека в природе;

формирование экологической культуры в целях сохранения собственного здоровья и охраны окружающей среды.

Достижение целей программы по биологии обеспечивается решением следующих задач:

приобретение обучающимися знаний о живой природе, закономерностях строения, жизнедеятельности и средообразующей роли организмов, человеке как биосоциальном существе, о роли биологической науки в практической деятельности людей;

овладение умениями проводить исследования с использованием биологического оборудования и наблюдения за состоянием собственного организма; освоение приёмов работы с биологической информацией, в том числе о современных достижениях в области биологии, её анализ и критическое оценивание;

воспитание биологически и экологически грамотной личности, готовой к сохранению собственного здоровья и охраны окружающей среды.

Общее число часов, отведенных для изучения биологии, составляет 238 часов: в 5 классе – 34 часа (1 час в неделю), в 6 классе – 34 часа (1 час в неделю), в 7 классе – 34 часа (1 час в неделю), в 8 классе – 68 часов (2 часа в неделю), в 9 классе – 68 часов (2 часа в неделю).

Предлагаемый в программе по биологии перечень лабораторных и практических работ является рекомендательным, учитель делает выбор проведения лабораторных работ и опытов с учётом индивидуальных особенностей обучающихся, списка экспериментальных заданий, предлагаемых в рамках основного государственного экзамена по биологии.

СОДЕРЖАНИЕ ОБУЧЕНИЯ

5 КЛАСС

(34 часа, 1 час в неделю)

Тема 1. Биология — наука о живом мире (8 ч)

Наука о живой природе. Свойства живого. Методы изучения природы. Увеличительные приборы. Строение клетки. Ткани. Химический состав клетки. Процессы жизнедеятельности клетки. Великие естествоиспытатели. Обобщение и систематизация знаний по материалам темы «Биология — наука о живом мире».

Лабораторные и практические работы

Лабораторная работа № 1 «Изучение устройства увеличительных приборов».

Лабораторная работа № 2 «Знакомство с клетками растений».

Тема 2. Многообразие живых организмов (10 ч)

Царства живой природы. Бактерии: строение и жизнедеятельность. Значение бактерий в природе и для человека. Растения. Животные. Грибы. Многообразие и значение грибов. Лишайники. Значение живых организмов в природе и в жизни человека.

Обобщение и систематизация знаний по теме «Многообразие живых организмов».

Лабораторные и практические работы

Лабораторная работа № 3 «Знакомство с внешним строением побегов растения».

Лабораторная работа № 4 «Наблюдение за передвижением животных».

Тема 3. Жизнь организмов на планете Земля (8 ч)

Среды жизни планеты Земля. Экологические факторы среды. Приспособления организмов к жизни в природе. Природные сообщества. Природные зоны России. Жизнь организмов на разных материках. Жизнь организмов в морях и океанах. Обобщение и систематизация знаний по теме «Жизнь организмов на планете Земля».

Тема 4. Человек на планете Земля (7 ч)

Как появился человек на Земле. Как человек изменял природу. Важность охраны живого мира планеты. Сохраним богатство живого мира.

Обобщение и систематизация знаний по теме «Человек на планете Земля».

Обсуждение заданий на лето.

Экскурсии

По территории микрорайона Учреждения: «Весенние явления в природе».

Систематизация и коррекция знаний (1 ч)

Итоговая контрольная работа за курс 5 класса.

Биология. 6 класс

(34 часа, 1 час в неделю)

Тема 1. Наука о растениях — ботаника (4 ч)

Царство Растения. Внешнее строение и общая характеристика растений. Многообразие жизненных форм растений. Клеточное строение растений. Свойства растительной клетки. Ткани растений.

Обобщение и систематизация знаний по материалам темы «Наука о растениях —

ботаника».

Тема 2. Органы растений (8 ч)

Семя, его строение и значение. Условия прорастания семян. Корень, его строение и значение. Побег, его строение и развитие. Лист, его строение и значение. Стебель, его строение и значение. Цветок, его строение и значение. Плод. Разнообразие и значение плодов.

Обобщение и систематизация знаний по материалам темы «Органы растений».

Лабораторные и практические работы

Лабораторная работа № 1 «Строение семени фасоли».

Лабораторная работа № 2 «Строение корня проростка».

Лабораторная работа № 3 «Строение вегетативных и генеративных почек».

Лабораторная работа № 4 «Внешнее строение корневища, клубня, луковицы».

Тема 3. Основные процессы жизнедеятельности растений (6 ч)

Минеральное питание растений и значение воды. Воздушное питание растений — фотосинтез. Дыхание и обмен веществ у растений. Размножение и оплодотворение у растений. Вегетативное размножение растений и его использование человеком. Рост и развитие растений.

Обобщение и систематизация знаний по материалам темы «Основные процессы жизнедеятельности растений».

Лабораторные и практические работы

Лабораторная работа № 5 «Вегетативное размножение комнатных растений».

Тема 4. Многообразие и развитие растительного мира (9 ч)

Систематика растений, ее значение для ботаники. Водоросли, их многообразие в природе. Отдел Моховидные. Общая характеристика и значение. Плауны. Хвощи. Папоротники. Их общая характеристика. Отдел Голосеменные. Общая характеристика и значение. Отдел Покрытосеменные. Общая характеристика и значение. Семейства класса Двудольные. Семейства класса Однодольные. Историческое развитие растительного мира. Многообразие и происхождение культурных растений. Дары Нового и Старого Света.

Обобщение и систематизация знаний по материалам темы «Многообразие и развитие растительного мира»

Лабораторные и практические работы

Лабораторная работа № 6 «Изучение внешнего строения высших споровых растений (на примере моховидных и папоротниковидных растений)».

Лабораторная работа № 7 «Изучение внешнего строения голосеменных растений (на примере ели)».

Тема 5. Природные сообщества (5 ч)

Понятие о природном сообществе — биогеоценозе и экосистеме. Совместная жизнь организмов в природном сообществе. Смена природных сообществ и ее причины. Обобщение и систематизация знаний по материалам темы «Природные сообщества».

Экскурсии

По территории микрорайона Учреждения: «Весенние явления в жизни природного сообщества».

Тема 6. Систематизация и коррекция знаний (2 ч)

Итоговая контрольная работа за курс 6 класса.

Обсуждение заданий на лето.

Биология. 7 класс

(34 часа, 1 час в неделю)

Тема 1. Общие сведения о мире животных (2 ч)

Зоология — наука о животных. Животные и окружающая среда. Классификация животных и основные систематические группы. Влияние человека на животных. Краткая история развития зоологии.

Экскурсии

По территории микрорайона Учреждения: «Разнообразие животных в природе».

Тема 2. Строение тела животных (2 ч)

Клетка. Ткани, органы и системы органов.

Тема 3. Подцарство Простейшие, или Одноклеточные (3 ч)

Тип Амебовые. Тип Эвгленовые. Тип Инфузории. Значение простейших. Обобщение и систематизация знаний по темам «Строение тела животных», «Подцарство Простейшие, или Одноклеточные».

Лабораторные и практические работы

Лабораторная работа № 1 «Строение и передвижение инфузории- туфельки».

Тема 4. Подцарство Многоклеточные (1 ч)

Строение и жизнедеятельность кишечнополостных. Разнообразие кишечнополостных.

Тема 5. Типы Плоские черви, Круглые черви, Кольчатые черви (3 ч)

Тип Плоские черви. Тип Круглые черви. Тип Кольчатые черви. Разнообразие плоских червей: сосальщики и цепни. Класс Многощетинковые черви. Класс Малощетинковые черви.

Обобщение и систематизация знаний по теме «Типы Плоские черви, Круглые черви, Кольчатые черви».

Лабораторные и практические работы

Лабораторная работа № 2 «Внешнее строение дождевого червя, его передвижение, раздражимость».

Тема 6. Тип Моллюски (1 ч)

Общая характеристика моллюсков. Класс Брюхоногие моллюски. Класс Двустворчатые моллюски. Класс Головоногие моллюски.

Лабораторные и практические работы

Лабораторная работа № 3 «Внешнее строение раковин пресноводных и морских моллюсков».

Тема 7. Тип Членистоногие (3 ч)

Класс Ракообразные. Класс Паукообразные. Класс Насекомые. Типы развития насекомых. Общественные насекомые — пчелы и муравьи. Значение насекомых. Охрана насекомых. Насекомые — вредители культурных растений и переносчики заболеваний человека.

Лабораторные и практические работы

Лабораторная работа № 4 «Внешнее строение насекомого».

Тема 8. Общая характеристика типа Хордовые. Бесчерепные Рыбы (4 ч)

Бесчерепные. Позвоночные, или черепные. Внешнее строение рыб. Внутреннее строение рыб. Особенности жизни рыб. Систематические группы рыб. Промысловые рыбы. Их использование и охрана.

Обобщение и систематизация знаний по теме «Тип Хордовые. Бесчерепные. Надкласс Рыбы».

Лабораторные и практические работы

Лабораторная работа № 5 «Внешнее строение и особенности передвижения рыбы».

Тема 9. Класс Земноводные, или Амфибии (3 ч)

Среда обитания и строение тела земноводных. Строение и функции внутренних органов земноводных. Размножение и происхождение земноводных. Значение земноводных.

Тема 10. Класс Пресмыкающиеся, или Рептилии (2 ч)

Внешнее строение и скелет пресмыкающихся. Внутреннее строение и жизнедеятельность пресмыкающихся. Разнообразие пресмыкающихся. Значение пресмыкающихся, их происхождение.

Тема 11. Класс Птицы (5 ч)

Внешнее строение птиц. Опорно-двигательная система птиц. Внутреннее строение птиц. Размножение и развитие птиц. Значение и охрана птиц. Происхождение птиц. Годовой жизненный цикл и сезонные явления в жизни птиц. Разнообразие птиц. Обобщение и систематизация знаний по темам: «Класс Земноводные, или Амфибии», «Класс Пресмыкающиеся, или Рептилии», «Класс Птицы».

Лабораторные и практические работы

Лабораторная работа № 6 «Внешнее строение птицы. Строение перьев».

Лабораторная работа № 7 «Строение скелета птицы».

Экскурсии

По территории микрорайона Учреждения: «Птицы парка».

Тема 12. Класс Млекопитающие, или Звери (4 ч)

Внешнее строение млекопитающих. Внутреннее строение млекопитающих. Размножение и развитие, происхождение и разнообразие млекопитающих. Значение млекопитающих для человека. Плацентарные, звери: насекомоядные и рукокрылые, грызуны и зайцеобразные, хищные. Первозвери. Сумчатые звери. Плацентарные, звери: ластоногие и китообразные, парнокопытные и непарнокопытные, хоботные. Плацентарные, звери: приматы. Экологические группы млекопитающих.

Обобщение и систематизация знаний по теме «Класс Млекопитающие, или Звери».

Лабораторные и практические работы

Лабораторная работа № 8 «Строение скелета млекопитающих».

Экскурсии

В краеведческий музей «Разнообразие млекопитающих».

Итоговая контрольная работа за курс 7 класса.

Тема 13. Развитие животного мира на Земле (1 ч)

Доказательства эволюции животного мира. Учение Ч. Дарвина об эволюции. Развитие животного мира на Земле. Современный животный мир.

Биология. 8 класс

(68 часов, 2 часа в неделю)

Тема 1. Общий обзор организма человека (5 ч)

Науки, изучающие организм человека. Место человека в живой природе. Строение, химический состав и жизнедеятельность клетки. Ткани организма человека. Общая характеристика систем органов организма человека. Регуляция работы внутренних органов.

Обобщение и систематизация знаний по теме «Общий обзор организма человека».

Лабораторные и практические работы

Лабораторная работа № 1 «Действие каталазы на пероксид водорода».

Лабораторная работа № 2 «Клетки и ткани под микроскопом».

Практическая работа №1 «Изучение мигательного рефлекса и его торможения».

Тема 2. Опорно-двигательная система (9 ч)

Строение, состав и типы соединения костей. Скелет головы и туловища. Скелет конечностей. Первая помощь при повреждениях опорно-двигательной системы. Строение, основные типы и группы мышц. Работа мышц. Нарушение осанки и плоскостопие. Развитие опорно-двигательной системы.

Обобщение и систематизация знаний по теме «Опорно-двигательная система».

Лабораторные и практические работы

Лабораторная работа № 3 «Строение костной ткани».

Лабораторная работа № 4 «Состав костей».

Практическая работа №2 «Исследование строения плечевого пояса и предплечья».

Практическая работа №3 «Изучение расположения мышц головы».

Практическая работа № 4 «Проверка правильности осанки».

Практическая работа № 5 «Выявление плоскостопия».

Практическая работа № 6 «Оценка гибкости позвоночника».

Тема 3. Кровеносная система. Внутренняя среда организма (7 ч)

Значение крови и ее состав. Иммуитет. Тканевая совместимость. Переливание крови. Сердце. Круги кровообращения.

Движение лимфы. Движение крови по сосудам. Регуляция работы органов кровеносной системы. Заболевания кровеносной системы.

Первая помощь при кровотечениях.

Лабораторные и практические работы

Лабораторная работа № 5 «Сравнение крови человека с кровью лягушки».

Практическая работа №7 «Изучение явления кислородного голодания».

Практическая работа № 8 «Определение ЧСС, скорости кровотока».

Практическая работа № 9 «Исследование рефлексорного притока крови к мышцам, включившимся в работу».

Практическая работа № 10 «Доказательство вреда табакокурения».

Практическая работа № 11 «Функциональная сердечно-сосудистая проба».

Тема 4. Дыхательная система (7 ч)

Значение дыхательной системы. Органы дыхания. Строение легких. Газообмен в легких и тканях. Дыхательные движения.

Регуляция дыхания. Заболевания дыхательной системы. Первая помощь при повреждении дыхательных органов.

Лабораторные и практические работы

Лабораторная работа № 6 «Состав вдыхаемого и выдыхаемого воздуха».

Лабораторная работа № 7 «Дыхательные движения».

Практическая работа № 12 «Измерение обхвата грудной клетки».

Практическая работа № 13 «Определение запыленности воздуха».

Обобщение и систематизация знаний по темам «Кровеносная система.

Внутренняя среда организма», «Дыхательная система».

Тема 5. Пищеварительная система (7 ч)

Строение пищеварительной системы. Зубы. Пищеварение в ротовой полости и желудке. Пищеварение в кишечнике. Регуляция пищеварения. Гигиена питания. Значение пищи и ее состав. Заболевания органов пищеварения.

Обобщение и систематизация знаний по теме «Пищеварительная система».

Лабораторные и практические работы

Лабораторная работа № 8 «Действие ферментов слюны на крахмал».

Лабораторная работа № 9 «Действие ферментов желудочного сока на белки».

Практическая работа №14 «Определение местоположения слюнных желез».

Обобщение и систематизация знаний по темам: «Общий обзор организма человека», «Опорно-двигательная система», «Кровеносная система. Внутренняя среда организма», «Дыхательная система», «Пищеварительная система».

Тема 6. Обмен веществ и энергии (3 ч)

Обменные процессы в организме. Нормы питания. Витамины.

Лабораторные и практические работы

Практическая работа №15 «Определение тренированности организма по функциональной пробе с максимальной задержкой дыхания до и после нагрузки».

Тема 7. Мочевыделительная система (2 ч)

Строение и функции почек. Заболевания органов мочевого выделения. Питьевой режим.

Тема 8. Кожа (3 ч)

Значение кожи и ее строение. Заболевания кожных покровов и повреждения кожи. Гигиена кожных покровов.

Обобщение и систематизация знаний по темам «Обмен веществ и энергии», «Мочевыделительная система», «Кожа».

Тема 9. Эндокринная и нервная системы (5 ч)

Железы и роль гормонов в организме. Значение, строение и функция нервной системы. Автономный отдел нервной системы. Нейрогуморальная регуляция. Спинной мозг. Головной мозг.

Лабораторные и практические работы

Практическая работа №16 «Изучение действия прямых и обратных связей».

Практическая работа №17 «Штриховое раздражение кожи».

Практическая работа №18 «Изучение функций отделов головного мозга».

Тема 10. Органы чувств. Анализаторы (6 ч)

Принцип работы органов чувств и анализаторов. Орган зрения и зрительный анализатор. Заболевания и повреждения органов зрения. Органы слуха, равновесия и их анализаторы. Органы осязания, обоняния и вкуса.

Обобщение и систематизация знаний по темам «Эндокринная и нервная системы», «Органы чувств. Анализаторы».

Лабораторные и практические работы

Практическая работа №19 «Исследование реакции зрачка на освещенность».

Практическая работа №20 «Исследование принципа работы хрусталика, обнаружение слепого пятна».

Практическая работа №21 «Оценка состояния вестибулярного аппарата».

Практическая работа №22 «Исследование тактильных рецепторов».

Тема 11. Поведение человека и высшая нервная деятельность (9 ч)

Врожденные формы поведения. Приобретенные формы поведения. Закономерности работы головного мозга. Сложная психическая деятельность: речь, память, мышление. Психологические особенности личности. Регуляция поведения. Режим дня. Работоспособность. Сон и его значение. Вред наркотических веществ.

Обобщение и систематизация знаний по теме «Поведение человека и высшая нервная деятельность».

Лабораторные и практические работы

Практическая работа №23 «Перестройка динамического стереотипа».

Практическая работа №24 «Изучение внимания».

Тема 12. Половая система. Индивидуальное развитие организма (3 ч)

Половая система человека. Заболевания наследственные, врожденные, передающиеся половым путем. Развитие организма человека.

Тема 13. Систематизация и коррекция знаний (2 ч)

Итоговая контрольная работа за курс 8 класса.

Систематизация и коррекция знаний по темам: «Эндокринная и нервная системы. Органы чувств. Анализаторы».

Биология. 9 класс

(68 часов, 2 часа в неделю)

Тема 1. Общие закономерности жизни (5 ч)

Биология — наука о живом мире. Методы биологических исследований. Общие свойства живых организмов. Многообразие форм жизни.

Обобщение и систематизация знаний по теме «Общие закономерности жизни»

Тема 2. Закономерности жизни на клеточном уровне (11 ч)

Многообразие клеток. Химические вещества в клетке. Строение клетки. Органоиды клетки и их функции. Обмен веществ — основа существования клетки. Биосинтез белка в живой клетке. Биосинтез углеводов — фотосинтез. Обеспечение клеток энергией. Размножение клетки и ее жизненный цикл.

Обобщение и систематизация знаний по теме «Закономерности жизни на клеточном уровне».

Лабораторные и практические работы

Лабораторная работа № 1 «Многообразие клеток эукариот. Сравнение растительных и животных клеток».

Лабораторная работа № 2 «Рассматривание микропрепаратов с делящимися клетками».

Тема 3. Закономерности жизни на организменном уровне (18 ч)

Организм — открытая живая система (биосистема). Бактерии и вирусы. Растительный организм и его особенности.

Многообразие растений и их значение в природе. Организмы царства грибов и лишайников. Животный организм и его особенности.

Многообразие животных. Сравнение свойств организма человека и животных. Размножение живых организмов.

Индивидуальное развитие организмов. Образование половых клеток. Мейоз.

Изучение механизма наследственности. Основные закономерности наследственности организмов. Закономерности изменчивости. Ненаследственная изменчивость. Основы селекции организмов.

Обобщение и систематизация знаний по теме «Закономерности жизни на организменном уровне».

Лабораторные и практические работы

Лабораторная работа № 3 «Выявление наследственных и ненаследственных признаков у растений разных видов».

Лабораторная работа № 4 «Изучение изменчивости у организмов».

Тема 4. Закономерности происхождения и развития жизни на Земле (20 ч)

Представления о возникновении жизни на Земле в истории естествознания. Современные представления о возникновении жизни на Земле.

Значение фотосинтеза и биологического круговорота веществ в развитии жизни.

Этапы развития жизни на Земле. Идеи развития органического мира в биологии.

Чарлз Дарвин об эволюции органического мира. Современные представления об эволюции органического мира. Вид, его критерии и структура. Процессы образования видов. Макроэволюция как процесс появления надвидовых групп организмов.

Основные направления эволюции. Примеры эволюционных преобразований живых организмов. Основные закономерности эволюции.

Человек — представитель животного мира. Эволюционное происхождение человека. Ранние этапы эволюции человека. Поздние этапы эволюции человека.

Человеческие расы, их родство и происхождение. Человек как житель биосферы и его влияние на природу Земли.

Обобщение и систематизация знаний по теме «Закономерности происхождения и развития жизни на Земле».

Лабораторные и практические работы

Лабораторная работа № 5 «Приспособленность организмов к среде обитания».

Тема 5. Закономерности взаимоотношений организмов и среды (13 ч).

Условия жизни на Земле. Среды жизни и экологические факторы. Общие законы действия факторов среды на организмы.

Приспособленность организмов к действию факторов среды. Биотические связи в природе. Популяция как форма существования вида.

Природное сообщество — биогеоценоз. Биогеоценозы, экосистемы и биосфера. Смена природных сообществ и ее причины.

Многообразие биогеоценозов (экосистем) на Земле. Основные законы устойчивости живой природы. Экологические проблемы в биосфере.

Охрана природы.

Обобщение и систематизация знаний по теме «Закономерности взаимоотношений организмов и среды».

Лабораторные и практические работы

Лабораторная работа № 6 «Оценка качества окружающей среды».

Экскурсии

По территории микрорайона Учреждения: «Изучение и описание экосистемы своей местности».

Тема 6. Систематизация и коррекция знаний (1 ч)

Итоговая контрольная работа.

ПЛАНИРУЕМЫЕ РЕЗУЛЬТАТЫ ОСВОЕНИЯ ПРОГРАММЫ ПО БИОЛОГИИ НА УРОВНЕ ОСНОВНОГО ОБЩЕГО ОБРАЗОВАНИЯ (БАЗОВЫЙ УРОВЕНЬ)

Освоение учебного предмета «Биология» на уровне основного общего образования должно обеспечить достижение следующих обучающимися личностных, метапредметных и предметных результатов.

ЛИЧНОСТНЫЕ РЕЗУЛЬТАТЫ

Личностные результаты освоения программы по биологии основного общего образования должны отражать готовность обучающихся руководствоваться системой позитивных ценностных ориентаций и расширение опыта деятельности на ее основе и в процессе реализации основных направлений воспитательной деятельности, в том числе в части:

1) гражданского воспитания:

готовность к конструктивной совместной деятельности при выполнении исследований и проектов, стремление к взаимопониманию и взаимопомощи;

2) патриотического воспитания:

отношение к биологии как к важной составляющей культуры, гордость за вклад российских и советских учёных в развитие мировой биологической науки;

3) духовно-нравственного воспитания:

готовность оценивать поведение и поступки с позиции нравственных норм и норм экологической культуры;

понимание значимости нравственного аспекта деятельности человека в медицине и биологии;

4) эстетического воспитания:

понимание роли биологии в формировании эстетической культуры личности;

5) физического воспитания, формирования культуры здоровья и эмоционального благополучия:

ответственное отношение к своему здоровью и установка на здоровый образ жизни (здоровое питание, соблюдение гигиенических правил и норм, сбалансированный режим занятий и отдыха, регулярная физическая активность);

осознание последствий и неприятие вредных привычек (употребление алкоголя, наркотиков, курение) и иных форм вреда для физического и психического здоровья;

соблюдение правил безопасности, в том числе навыки безопасного поведения в природной среде;

сформированность навыка рефлексии, управление собственным эмоциональным состоянием;

6) трудового воспитания:

активное участие в решении практических задач (в рамках семьи, образовательной организации, населенного пункта, края) биологической и экологической направленности, интерес к практическому изучению профессий, связанных с биологией;

7) экологического воспитания:

ориентация на применение биологических знаний при решении задач в области окружающей среды;

осознание экологических проблем и путей их решения;

готовность к участию в практической деятельности экологической направленности;

8) ценности научного познания:

ориентация на современную систему научных представлений об основных биологических закономерностях, взаимосвязях человека с природной и социальной средой;

понимание роли биологической науки в формировании научного мировоззрения;

развитие научной любознательности, интереса к биологической науке, навыков исследовательской деятельности;

9) адаптации обучающегося к изменяющимся условиям социальной и природной среды:

адекватная оценка изменяющихся условий;

принятие решения (индивидуальное, в группе) в изменяющихся условиях на основании анализа биологической информации;

планирование действий в новой ситуации на основании знаний биологических закономерностей.

МЕТАПРЕДМЕТНЫЕ РЕЗУЛЬТАТЫ

Метапредметные результаты освоения программы по биологии основного общего образования, должны отражать овладение следующими универсальными учебными действиями:

Познавательные универсальные учебные действия

1) базовые логические действия:

выявлять и характеризовать существенные признаки биологических объектов (явлений);

устанавливать существенный признак классификации биологических объектов (явлений, процессов), основания для обобщения и сравнения, критерии проводимого анализа;

с учётом предложенной биологической задачи выявлять закономерности и противоречия в рассматриваемых фактах и наблюдениях, предлагать критерии для выявления закономерностей и противоречий;

выявлять дефициты информации, данных, необходимых для решения поставленной задачи;

выявлять причинно-следственные связи при изучении биологических явлений и процессов, делать выводы с использованием дедуктивных и индуктивных

умозаключений, умозаключений по аналогии, формулировать гипотезы о взаимосвязях;

самостоятельно выбрать способ решения учебной биологической задачи (сравнивать несколько вариантов решения, выбрать наиболее подходящий с учётом самостоятельно выделенных критериев).

2) базовые исследовательские действия:

использовать вопросы как исследовательский инструмент познания;

формулировать вопросы, фиксирующие разрыв между реальным и желательным состоянием ситуации, объекта, и самостоятельно устанавливать искомое и данное;

формировать гипотезу об истинности собственных суждений, аргументировать свою позицию, мнение;

проводить по самостоятельно составленному плану наблюдение, несложный биологический эксперимент, небольшое исследование по установлению особенностей биологического объекта (процесса) изучения, причинно-следственных связей и зависимостей биологических объектов между собой;

оценивать на применимость и достоверность информацию, полученную в ходе наблюдения и эксперимента;

самостоятельно формулировать обобщения и выводы по результатам проведённого наблюдения, эксперимента, владеть инструментами оценки достоверности полученных выводов и обобщений;

прогнозировать возможное дальнейшее развитие биологических процессов и их последствия в аналогичных или сходных ситуациях, а также выдвигать предположения об их развитии в новых условиях и контекстах.

3) работа с информацией:

применять различные методы, инструменты и запросы при поиске и отборе биологической информации или данных из источников с учётом предложенной учебной биологической задачи;

выбирать, анализировать, систематизировать и интерпретировать биологическую информацию различных видов и форм представления;

находить сходные аргументы (подтверждающие или опровергающие одну и ту же идею, версию) в различных информационных источниках;

самостоятельно выбирать оптимальную форму представления информации и иллюстрировать решаемые задачи несложными схемами, диаграммами, иной графикой и их комбинациями;

оценивать надёжность биологической информации по критериям, предложенным учителем или сформулированным самостоятельно;

запоминать и систематизировать биологическую информацию.

Коммуникативные универсальные учебные действия

1) общение:

воспринимать и формулировать суждения, выражать эмоции в процессе выполнения практических и лабораторных работ;

выражать себя (свою точку зрения) в устных и письменных текстах;

распознавать невербальные средства общения, понимать значение социальных знаков, знать и распознавать предпосылки конфликтных ситуаций и смягчать конфликты, вести переговоры;

понимать намерения других, проявлять уважительное отношение к собеседнику и в корректной форме формулировать свои возражения;

в ходе диалога и (или) дискуссии задавать вопросы по существу обсуждаемой биологической темы и высказывать идеи, нацеленные на решение биологической задачи и поддержание благожелательности общения;

сопоставлять свои суждения с суждениями других участников диалога, обнаруживать различие и сходство позиций;

публично представлять результаты выполненного биологического опыта (эксперимента, исследования, проекта);

самостоятельно выбирать формат выступления с учётом задач презентации и особенностей аудитории и в соответствии с ним составлять устные и письменные тексты с использованием иллюстративных материалов.

2) совместная деятельность:

понимать и использовать преимущества командной и индивидуальной работы при решении конкретной биологической проблемы, обосновывать необходимость применения групповых форм взаимодействия при решении поставленной учебной задачи;

принимать цель совместной деятельности, коллективно строить действия по её достижению: распределять роли, договариваться, обсуждать процесс и результат совместной работы, уметь обобщать мнения нескольких людей, проявлять готовность руководить, выполнять поручения, подчиняться;

планировать организацию совместной работы, определять свою роль (с учётом предпочтений и возможностей всех участников взаимодействия), распределять задачи между членами команды, участвовать в групповых формах работы (обсуждения, обмен мнениями, мозговые штурмы и иные);

выполнять свою часть работы, достигать качественного результата по своему направлению и координировать свои действия с другими членами команды;

оценивать качество своего вклада в общий продукт по критериям, самостоятельно сформулированным участниками взаимодействия, сравнивать результаты с исходной задачей и вклад каждого члена команды в достижение результатов, разделять сферу ответственности и проявлять готовность к предоставлению отчёта перед группой;

овладеть системой универсальных коммуникативных действий, которая обеспечивает сформированность социальных навыков и эмоционального интеллекта обучающихся.

Регулятивные универсальные учебные действия

Самоорганизация:

выявлять проблемы для решения в жизненных и учебных ситуациях, используя биологические знания;

ориентироваться в различных подходах принятия решений (индивидуальное, принятие решения в группе, принятие решений группой);

самостоятельно составлять алгоритм решения задачи (или его часть), выбирать способ решения учебной биологической задачи с учётом имеющихся ресурсов и собственных возможностей, аргументировать предлагаемые варианты решений;

составлять план действий (план реализации намеченного алгоритма решения), корректировать предложенный алгоритм с учётом получения новых биологических знаний об изучаемом биологическом объекте;

делать выбор и брать ответственность за решение.

Самоконтроль, эмоциональный интеллект:

владеть способами самоконтроля, самомотивации и рефлексии;

давать оценку ситуации и предлагать план её изменения;

учитывать контекст и предвидеть трудности, которые могут возникнуть при решении учебной биологической задачи, адаптировать решение к меняющимся обстоятельствам;

объяснять причины достижения (недостижения) результатов деятельности, давать оценку приобретённому опыту, уметь находить позитивное в произошедшей ситуации;

вносить коррективы в деятельность на основе новых обстоятельств, изменившихся ситуаций, установленных ошибок, возникших трудностей;

оценивать соответствие результата цели и условиям;

различать, называть и управлять собственными эмоциями и эмоциями других;

выявлять и анализировать причины эмоций;

ставить себя на место другого человека, понимать мотивы и намерения другого;

регулировать способ выражения эмоций.

Принятие себя и других

осознанно относиться к другому человеку, его мнению;

признавать своё право на ошибку и такое же право другого;

открытость себе и другим;

осознавать невозможность контролировать всё вокруг;

овладеть системой универсальных учебных регулятивных действий, которая обеспечивает формирование смысловых установок личности (внутренняя позиция личности), и жизненных навыков личности (управления собой, самодисциплины, устойчивого поведения).

ПРЕДМЕТНЫЕ РЕЗУЛЬТАТЫ

Характеризовать биологию как науку о живой природе, называть признаки живого, сравнивать объекты живой и неживой природы;

перечислять источники биологических знаний, характеризовать значение биологических знаний для современного человека, профессии, связанные с биологией (4–5 профессий);

приводить примеры вклада российских (в том числе В. И. Вернадский, А. Л. Чижевский) и зарубежных (в том числе Аристотель, Теофраст, Гиппократ) учёных в развитие биологии;

иметь представление о важнейших биологических процессах и явлениях: питание, дыхание, транспорт веществ, раздражимость, рост, развитие, движение, размножение;

применять биологические термины и понятия (в том числе: живые тела, биология, экология, цитология, анатомия, физиология, биологическая систематика, клетка, ткань, орган, система органов, организм, вирус, движение, питание, фотосинтез, дыхание, выделение, раздражимость, рост, размножение, развитие, среда обитания, природное сообщество, искусственное сообщество) в соответствии с поставленной задачей и в контексте;

различать по внешнему виду (изображениям), схемам и описаниям доядерные и ядерные организмы, различные биологические объекты: растения, животных, грибы, лишайники, бактерии, природные и искусственные сообщества, взаимосвязи организмов в природном и искусственном сообществах, представителей флоры и фауны природных зон Земли, ландшафты природные и культурные;

проводить описание организма (растения, животного) по заданному плану, выделять существенные признаки строения и процессов жизнедеятельности организмов, характеризовать организмы как тела живой природы, перечислять особенности растений, животных, грибов, лишайников, бактерий и вирусов;

раскрывать понятие о среде обитания (водной, наземно-воздушной, почвенной, внутриорганизменной), условиях среды обитания;

приводить примеры, характеризующие приспособленность организмов к среде обитания, взаимосвязи организмов в сообществах;

выделять отличительные признаки природных и искусственных сообществ;

аргументировать основные правила поведения человека в природе и объяснять значение природоохранной деятельности человека, анализировать глобальные экологические проблемы;

раскрывать роль биологии в практической деятельности человека;

демонстрировать на конкретных примерах связь знаний биологии со знаниями по математике, предметам гуманитарного цикла, различными видами искусства;

выполнять практические работы (поиск информации с использованием различных источников, описание организма по заданному плану) и лабораторные работы (работа с микроскопом, знакомство с различными способами измерения и сравнения живых объектов);

применять методы биологии (наблюдение, описание, классификация, измерение, эксперимент): проводить наблюдения за организмами, описывать биологические объекты, процессы и явления, выполнять биологический рисунок и измерение биологических объектов;

владеть приёмами работы с лупой, световым и цифровым микроскопами при рассматривании биологических объектов;

соблюдать правила безопасного труда при работе с учебным и лабораторным оборудованием, химической посудой в соответствии с инструкциями на уроке, во внеурочной деятельности;

использовать при выполнении учебных заданий научно-популярную литературу по биологии, справочные материалы, ресурсы Интернета;

создавать письменные и устные сообщения, используя понятийный аппарат изучаемого раздела биологии;

характеризовать ботанику как биологическую науку, её разделы и связи с другими науками и техникой;

приводить примеры вклада российских (в том числе В. В. Докучаев, К. А. Тимирязев, С. Г. Навагин) и зарубежных учёных (в том числе Р. Гук, М. Мальпиги) в развитие наук о растениях;

применять биологические термины и понятия (в том числе: ботаника, растительная клетка, растительная ткань, органы растений, система органов растения: корень, побег почка, лист, видоизменённые органы, цветок, плод, семя, растительный организм, минеральное питание, фотосинтез, дыхание, рост, развитие, размножение, клон, раздражимость) в соответствии с поставленной задачей и в контексте;

описывать строение и жизнедеятельность растительного организма (на примере покрытосеменных или цветковых): поглощение воды и минеральное питание, фотосинтез, дыхание, транспорт веществ, рост, размножение, развитие, связь строения вегетативных и генеративных органов растений с их функциями;

различать и описывать живые и гербарные экземпляры растений по заданному плану, части растений по изображениям, схемам, моделям, муляжам, рельефным таблицам;

характеризовать признаки растений, уровни организации растительного организма, части растений: клетки, ткани, органы, системы органов, организм;

сравнивать растительные ткани и органы растений между собой;

выполнять практические и лабораторные работы по морфологии и физиологии растений, в том числе работы с микроскопом с постоянными (фиксированными) и временными микропрепаратами, исследовательские работы с использованием приборов и инструментов цифровой лаборатории;

характеризовать процессы жизнедеятельности растений: поглощение воды и минеральное питание, фотосинтез, дыхание, рост, развитие, способы естественного и искусственного вегетативного размножения, семенное размножение (на примере покрытосеменных, или цветковых);

выявлять причинно-следственные связи между строением и функциями тканей и органов растений, строением и жизнедеятельностью растений;

классифицировать растения и их части по разным основаниям;

объяснять роль растений в природе и жизни человека: значение фотосинтеза в природе и в жизни человека, биологическое и хозяйственное значение видоизменённых побегов, хозяйственное значение вегетативного размножения;

применять полученные знания для выращивания и размножения культурных растений;

использовать методы биологии: проводить наблюдения за растениями, описывать растения и их части, ставить простейшие биологические опыты и эксперименты;

соблюдать правила безопасного труда при работе с учебным и лабораторным оборудованием, химической посудой в соответствии с инструкциями на уроке и во внеурочной деятельности;

демонстрировать на конкретных примерах связь знаний биологии со знаниями по математике, географии, технологии, предметов гуманитарного цикла, различными видами искусства;

владеть приёмами работы с биологической информацией: формулировать основания для извлечения и обобщения информации из двух источников, преобразовывать информацию из одной знаковой системы в другую;

создавать письменные и устные сообщения, используя понятийный аппарат изучаемого раздела биологии;

характеризовать принципы классификации растений, основные систематические группы растений (водоросли, мхи, плауны, хвощи, папоротники, голосеменные, покрытосеменные или цветковые);

приводить примеры вклада российских (в том числе Н. И. Вавилов, И. В. Мичурин) и зарубежных (в том числе К. Линней, Л. Пастер) учёных в развитие наук о растениях, грибах, лишайниках, бактериях;

применять биологические термины и понятия (в том числе: ботаника, экология растений, микология, бактериология, систематика, царство, отдел, класс, семейство, род, вид, жизненная форма растений, среда обитания, растительное сообщество, высшие растения, низшие растения, споровые растения, семенные растения, водоросли, мхи, плауны, хвощи, папоротники, голосеменные, покрытосеменные, бактерии, грибы, лишайники) в соответствии с поставленной задачей и в контексте;

различать и описывать живые и гербарные экземпляры растений, части растений по изображениям, схемам, моделям, муляжам, рельефным таблицам, грибы по изображениям, схемам, муляжам, бактерии по изображениям;

выявлять признаки классов покрытосеменных или цветковых, семейств двудольных и однодольных растений;

определять систематическое положение растительного организма (на примере покрытосеменных, или цветковых) с помощью определительной карточки;

выполнять практические и лабораторные работы по систематике растений, микологии и микробиологии, в том числе работы с микроскопом с постоянными (фиксированными) и временными микропрепаратами, исследовательские работы с использованием приборов и инструментов цифровой лаборатории;

выделять существенные признаки строения и жизнедеятельности растений, бактерий, грибов, лишайников;

проводить описание и сравнивать между собой растения, грибы, лишайники, бактерии по заданному плану, делать выводы на основе сравнения;

описывать усложнение организации растений в ходе эволюции растительного мира на Земле;

выявлять черты приспособленности растений к среде обитания, значение экологических факторов для растений;

характеризовать растительные сообщества, сезонные и поступательные изменения растительных сообществ, растительность (растительный покров) природных зон Земли;

приводить примеры культурных растений и их значение в жизни человека, понимать причины и знать меры охраны растительного мира Земли;

раскрывать роль растений, грибов, лишайников, бактерий в природных сообществах, в хозяйственной деятельности человека и его повседневной жизни;

демонстрировать на конкретных примерах связь знаний по биологии со знаниями по математике, физике, географии, технологии, литературе, и технологии, предметов гуманитарного цикла, различными видами искусства;

использовать методы биологии: проводить наблюдения за растениями, бактериями, грибами, лишайниками, описывать их, ставить простейшие биологические опыты и эксперименты;

соблюдать правила безопасного труда при работе с учебным и лабораторным оборудованием, химической посудой в соответствии с инструкциями на уроке и во внеурочной деятельности;

владеть приёмами работы с информацией: формулировать основания для извлечения и обобщения информации из нескольких источников (2–3), преобразовывать информацию из одной знаковой системы в другую;

создавать письменные и устные сообщения, используя понятийный аппарат изучаемого раздела биологии, сопровождать выступление презентацией с учётом особенностей аудитории обучающихся;

характеризовать зоологию как биологическую науку, её разделы и связь с другими науками и техникой;

характеризовать принципы классификации животных, вид как основную систематическую категорию, основные систематические группы животных (простейшие, кишечнополостные, плоские, круглые и кольчатые черви, членистоногие, моллюски, хордовые);

приводить примеры вклада российских (в том числе А. О. Ковалевский, К. И. Скрябин) и зарубежных (в том числе А. Левенгук, Ж. Кювье, Э. Геккель) учёных в развитие наук о животных;

применять биологические термины и понятия (в том числе: зоология, экология животных, этология, палеозоология, систематика, царство, тип, отряд, семейство, род, вид, животная клетка, животная ткань, орган животного, системы органов животного, животный организм, питание, дыхание, рост, развитие, кровообращение, выделение, опора, движение, размножение, партеногенез, раздражимость, рефлекс, органы чувств, поведение, среда обитания, природное сообщество) в соответствии с поставленной задачей и в контексте;

раскрывать общие признаки животных, уровни организации животного организма: клетки, ткани, органы, системы органов, организм;

сравнивать животные ткани и органы животных между собой;

описывать строение и жизнедеятельность животного организма: опору и движение, питание и пищеварение, дыхание и транспорт веществ, выделение, регуляцию и поведение, рост, размножение и развитие;

характеризовать процессы жизнедеятельности животных изучаемых систематических групп: движение, питание, дыхание, транспорт веществ, выделение, регуляцию, поведение, рост, развитие, размножение;

выявлять причинно-следственные связи между строением, жизнедеятельностью и средой обитания животных изучаемых систематических групп;

различать и описывать животных изучаемых систематических групп, отдельные органы и системы органов по схемам, моделям, муляжам, рельефным таблицам, простейших – по изображениям;

выявлять признаки классов членистоногих и хордовых, отрядов насекомых и млекопитающих;

выполнять практические и лабораторные работы по морфологии, анатомии, физиологии и поведению животных, в том числе работы с микроскопом с постоянными (фиксированными) и временными микропрепаратами, исследовательские работы с использованием приборов и инструментов цифровой лаборатории;

сравнивать представителей отдельных систематических групп животных и делать выводы на основе сравнения;

классифицировать животных на основании особенностей строения;

описывать усложнение организации животных в ходе эволюции животного мира на Земле;

выявлять черты приспособленности животных к среде обитания, значение экологических факторов для животных;

выявлять взаимосвязи животных в природных сообществах, цепи питания;

устанавливать взаимосвязи животных с растениями, грибами, лишайниками и бактериями в природных сообществах;

характеризовать животных природных зон Земли, основные закономерности распространения животных по планете;

раскрывать роль животных в природных сообществах;

раскрывать роль домашних и непродуктивных животных в жизни человека, роль промысловых животных в хозяйственной деятельности человека и его повседневной жизни, объяснять значение животных в природе и жизни человека;

иметь представление о мероприятиях по охране животного мира Земли;

демонстрировать на конкретных примерах связь знаний по биологии со знаниями по математике, физике, химии, географии, технологии, предметов гуманитарного цикла, различными видами искусства;

использовать методы биологии: проводить наблюдения за животными, описывать животных, их органы и системы органов; ставить простейшие биологические опыты и эксперименты;

соблюдать правила безопасного труда при работе с учебным и лабораторным оборудованием, химической посудой в соответствии с инструкциями на уроке и во внеурочной деятельности;

владеть приёмами работы с информацией: формулировать основания для извлечения и обобщения информации из нескольких (3–4) источников, преобразовывать информацию из одной знаковой системы в другую;

создавать письменные и устные сообщения, используя понятийный аппарат изучаемого раздела биологии, сопровождать выступление презентацией с учётом особенностей аудитории обучающихся;

характеризовать науки о человеке (антропологию, анатомию, физиологию, медицину, гигиену, экологию человека, психологию) и их связи с другими науками и техникой;

объяснять положение человека в системе органического мира, его происхождение, отличия человека от животных, приспособленность к различным экологическим факторам (человеческие расы и адаптивные типы людей), родство человеческих рас;

приводить примеры вклада российских (в том числе И. М. Сеченов, И. П. Павлов, И. И. Мечников, А. А. Ухтомский, П. К. Анохин) и зарубежных (в том числе У. Гарвей, К. Бернар, Л. Пастер, Ч. Дарвин) учёных в развитие представлений о происхождении, строении, жизнедеятельности, поведении, экологии человека;

применять биологические термины и понятия (в том числе: цитология, гистология, анатомия человека, физиология человека, гигиена, антропология, экология человека, клетка, ткань, орган, система органов, питание, дыхание, кровообращение, обмен веществ и превращение энергии, движение, выделение, рост, развитие, поведение, размножение, раздражимость, регуляция, гомеостаз, внутренняя среда, иммунитет) в соответствии с поставленной задачей и в контексте;

проводить описание по внешнему виду (изображению), схемам общих признаков организма человека, уровней его организации: клетки, ткани, органы, системы органов, организм;

сравнивать клетки разных тканей, групп тканей, органы, системы органов человека; процессы жизнедеятельности организма человека, делать выводы на основе сравнения;

различать биологически активные вещества (витамины, ферменты, гормоны), выявлять их роль в процессе обмена веществ и превращения энергии;

характеризовать биологические процессы: обмен веществ и превращение энергии, питание, дыхание, выделение, транспорт веществ, движение, рост, регуляция функций, иммунитет, поведение, развитие, размножение человека;

выявлять причинно-следственные связи между строением клеток, органов, систем органов организма человека и их функциями, между строением, жизнедеятельностью и средой обитания человека;

применять биологические модели для выявления особенностей строения и функционирования органов и систем органов человека;

объяснять нейрогуморальную регуляцию процессов жизнедеятельности организма человека;

характеризовать и сравнивать безусловные и условные рефлексy, наследственные и ненаследственные программы поведения, особенности высшей нервной деятельности человека, виды потребностей, памяти, мышления, речи, темпераментов, эмоций, сна, структуру функциональных систем организма, направленных на достижение полезных приспособительных результатов;

различать наследственные и ненаследственные (инфекционные, неинфекционные) заболевания человека, объяснять значение мер профилактики в предупреждении заболеваний человека;

выполнять практические и лабораторные работы по морфологии, анатомии, физиологии и поведению человека, в том числе работы с микроскопом с постоянными (фиксированными) и временными микропрепаратами, исследовательские работы с использованием приборов и инструментов цифровой лаборатории;

решать качественные и количественные задачи, используя основные показатели здоровья человека, проводить расчёты и оценивать полученные значения;

аргументировать основные принципы здорового образа жизни, методы защиты и укрепления здоровья человека: сбалансированное питание, соблюдение правил личной гигиены, занятия физкультурой и спортом, рациональная организация труда и полноценного отдыха, позитивное эмоционально-психическое состояние;

использовать приобретённые знания и умения для соблюдения здорового образа жизни, сбалансированного питания, физической активности, стрессоустойчивости, для исключения вредных привычек, зависимостей;

владеть приёмами оказания первой помощи человеку при потере сознания, солнечном и тепловом ударе, отравлении, утоплении, кровотечении, травмах мягких тканей, костей скелета, органов чувств, ожогах и отморожениях;

демонстрировать на конкретных примерах связь знаний наук о человеке со знаниями предметов естественно-научного и гуманитарного циклов, различных видов искусства, технологии, основ безопасности жизнедеятельности, физической культуры;

использовать методы биологии: наблюдать, измерять, описывать организм человека и процессы его жизнедеятельности, проводить простейшие исследования организма человека и объяснять их результаты;

соблюдать правила безопасного труда при работе с учебным и лабораторным оборудованием, химической посудой в соответствии с инструкциями на уроке и во внеурочной деятельности;

владеть приёмами работы с информацией: формулировать основания для извлечения и обобщения информации из нескольких (4–5) источников; преобразовывать информацию из одной знаковой системы в другую;

создавать письменные и устные сообщения, используя понятийный аппарат изученного раздела биологии, сопровождать выступление презентацией с учётом особенностей аудитории обучающихся.

ТЕМАТИЧЕСКОЕ ПЛАНИРОВАНИЕ 5 КЛАСС

№ п/п	Название темы	Количество часов	Лабораторные работы	Экскурсии	Контрольные работы
1	Биология – наука о живом мире	8	2		
2	Многообразие живых организмов	10	2		
3	Жизнь организмов на планете Земля	8			
4	Человек на планете Земля	7		1	
5	Систематизация и коррекция знаний по темам	1			1 (итоговая)
6	Итого	34	4	1	1

6 КЛАСС

№ п/п	Название темы	Количество часов	Лабораторные работы	Экскурсии	Контрольные работы
1	Наука о растениях - ботаника	4			
2	Органы растений	8	4		
3	Основные процессы жизнедеятельности растений	6	1		
4	Многообразие и развитие растительного мира	9	2		
5	Природные сообщества	5		1	
6	Систематизация и коррекция знаний по темам	2			1 (итоговая)
7	Итого	34	7	1	1

7 КЛАСС

№ п/п	Название темы	Количество часов	Лабораторные работы	Экскурсии	Контрольные работы	Электронные (цифровые) образовательные ресурсы
1	Общие сведения о мире животных	2		1		Библиотека ЦОК https://m.edsoo.ru/7f418886
2	Строение тела животных	2				Библиотека ЦОК https://m.edsoo.ru/7f418886
3	Подцарство Простейшие, или Одноклеточные	3	1			Библиотека ЦОК https://m.edsoo.ru/7f418886
4	Подцарство многоклеточные	1				Библиотека ЦОК https://m.edsoo.ru/7f418886
5	Типы Плоские черви, Круглые черви, Кольчатые черви	3	1			Библиотека ЦОК https://m.edsoo.ru/7f418886
6	Тип Моллюски	1	1			Библиотека ЦОК https://m.edsoo.ru/7f418886
7	Тип Членистоногие	3	1			Библиотека ЦОК https://m.edsoo.ru/7f418886
8	Общая характеристика типа Хордовые. Бесчерепные Рыбы	4	1			Библиотека ЦОК https://m.edsoo.ru/7f418886
9	Класс Земноводные, или Амфибии	3				Библиотека ЦОК https://m.edsoo.ru/7f418886
10	Класс	2				Библиотека ЦОК

	Пресмыкающиеся, или Рептилии					https://m.edsoo.ru/7f418886
11	Класс Птицы	5	2	1		Библиотека ЦОК https://m.edsoo.ru/7f418886
12	Класс Млекопитающие, или Звери	4	1	1	1(итоговая)	Библиотека ЦОК https://m.edsoo.ru/7f418886
13	Развитие животного мира на Земле	1				Библиотека ЦОК https://m.edsoo.ru/7f418886
14	Итого	34	8	3	1	

8 КЛАСС

№ п/п	Название темы	Количество часов	Лабораторные работы	Практические работы	Контрольные работы	Электронные (цифровые) образовательные ресурсы
1	Общий обзор организма человека	5	2	1		Библиотека ЦОК https://m.edsoo.ru/7f41aa8c
2	Опронодвигательная система	9	2	5		Библиотека ЦОК https://m.edsoo.ru/7f41aa8c
3	Кровеносная система. Внутренняя среда организма	7	1	5		Библиотека ЦОК https://m.edsoo.ru/7f41aa8c
4	Дыхательная система	7	2	2		Библиотека ЦОК https://m.edsoo.ru/7f41aa8c
5	Пищеварительная система	7	2	1		Библиотека ЦОК https://m.edsoo.ru/7f41aa8c
6	Обмен	3		1		Библиотека ЦОК

	веществ и энергии					https://m.edsoo.ru/7f41aa8c
7	Мочевыделительная система	2				Библиотека ЦОК https://m.edsoo.ru/7f41aa8c
8	Кожа	3				Библиотека ЦОК https://m.edsoo.ru/7f41aa8c
9	Эндокринная и нервная системы	5		3		Библиотека ЦОК https://m.edsoo.ru/7f41aa8c
10	Органы чувств. Анализаторы	6		4		Библиотека ЦОК https://m.edsoo.ru/7f41aa8c
11	Поведение человека и высшая нервная деятельность	9		2		Библиотека ЦОК https://m.edsoo.ru/7f41aa8c
12	Половая система. Индивидуальное развитие организма	3				Библиотека ЦОК https://m.edsoo.ru/7f41aa8c
13	Систематизация и коррекция знаний	2			1(итоговая)	Библиотека ЦОК https://m.edsoo.ru/7f41aa8c
14	Итого	68	9	24	1	Библиотека ЦОК https://m.edsoo.ru/7f41aa8c
						Библиотека ЦОК https://m.edsoo.ru/7f41aa8c

9 КЛАСС

№ п/п	Название темы	Количество часов	Лабораторные работы	Экскурсии	Контрольные работы	Электронные (цифровые) образовательные ресурсы
1	Общие закономерности жизни	5				ИнтернетУрок Биология Пономарева И.Н. 9 класс (interneturok.ru) Библиотека ЦОК https://m.edsoo.ru/7f41c292
2	Закономерности жизни на клеточном уровне	11	2			ИнтернетУрок Биология Пономарева И.Н. 9 класс (interneturok.ru) Библиотека ЦОК https://m.edsoo.ru/7f41c292
3	Закономерности жизни на организменном уровне	18	2			ИнтернетУрок Биология Пономарева И.Н. 9 класс (interneturok.ru) Библиотека ЦОК https://m.edsoo.ru/7f41c292
4	Закономерности происхождения и развития жизни на Земле	20	1			ИнтернетУрок Биология Пономарева И.Н. 9 класс (interneturok.ru) Библиотека ЦОК https://m.edsoo.ru/7f41cc74
5	Закономерности взаимоотношений организмов и среды	13	1	1		ИнтернетУрок Биология Пономарева И.Н. 9 класс (interneturok.ru) Библиотека ЦОК https://m.edsoo.ru/7f41cc74
6	Систематизация и коррекция знаний	1			1 (итоговая)	
	Итого	68	6	1	1	

УЧЕБНО-МЕТОДИЧЕСКОЕ ОБЕСПЕЧЕНИЕ ОБРАЗОВАТЕЛЬНОГО ПРОЦЕССА

ОБЯЗАТЕЛЬНЫЕ УЧЕБНЫЕ МАТЕРИАЛЫ ДЛЯ УЧЕНИКА

Биология, 5 класс/В.В. Пасечник, С.В. Суматохин, З.Г. Гапонюк, Г.Г. Швецов, Акционерное общество "Издательство "Просвещение"

Биология, 6 класс/В.В. Пасечник, С.В. Суматохин, З.Г. Гапонюк, Г.Г. Швецов, Акционерное общество "Издательство "Просвещение"

Биология, 7 класс/В.М. Константинов, В.Г. Бабенко, В.С. Кучменко, Акционерное общество "Издательство "Просвещение"

Биология, 8 класс/А.Г. Драгомилов, Р.Д. Маш, Акционерное общество "Издательство "Просвещение"

Биология, 9 класс/И.Н. Пономарева, О.А. Корнилова, Н.М. Чернова, Акционерное общество "Издательство "Просвещение"

МЕТОДИЧЕСКИЕ МАТЕРИАЛЫ ДЛЯ УЧИТЕЛЯ

Теремов, А. В. Биология. 5–9 классы : методическое пособие : [издание в pdf-формате] / А. В. Теремов, В. С. Рохлов, С. Е. Мансурова. —М. : Просвещение, 2021.

ЦИФРОВЫЕ ОБРАЗОВАТЕЛЬНЫЕ РЕСУРСЫ И РЕСУРСЫ СЕТИ ИНТЕРНЕТ

Библиотека ЦОК <https://m.edsoo.ru/7f413368>

Библиотека ЦОК <https://m.edsoo.ru/7f4148d0>

Библиотека ЦОК <https://m.edsoo.ru/7f416720>

Библиотека ЦОК <https://m.edsoo.ru/7f418886>

Библиотека ЦОК <https://m.edsoo.ru/7f41aa8c>